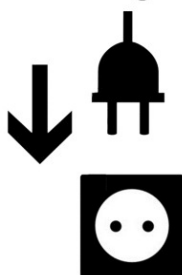
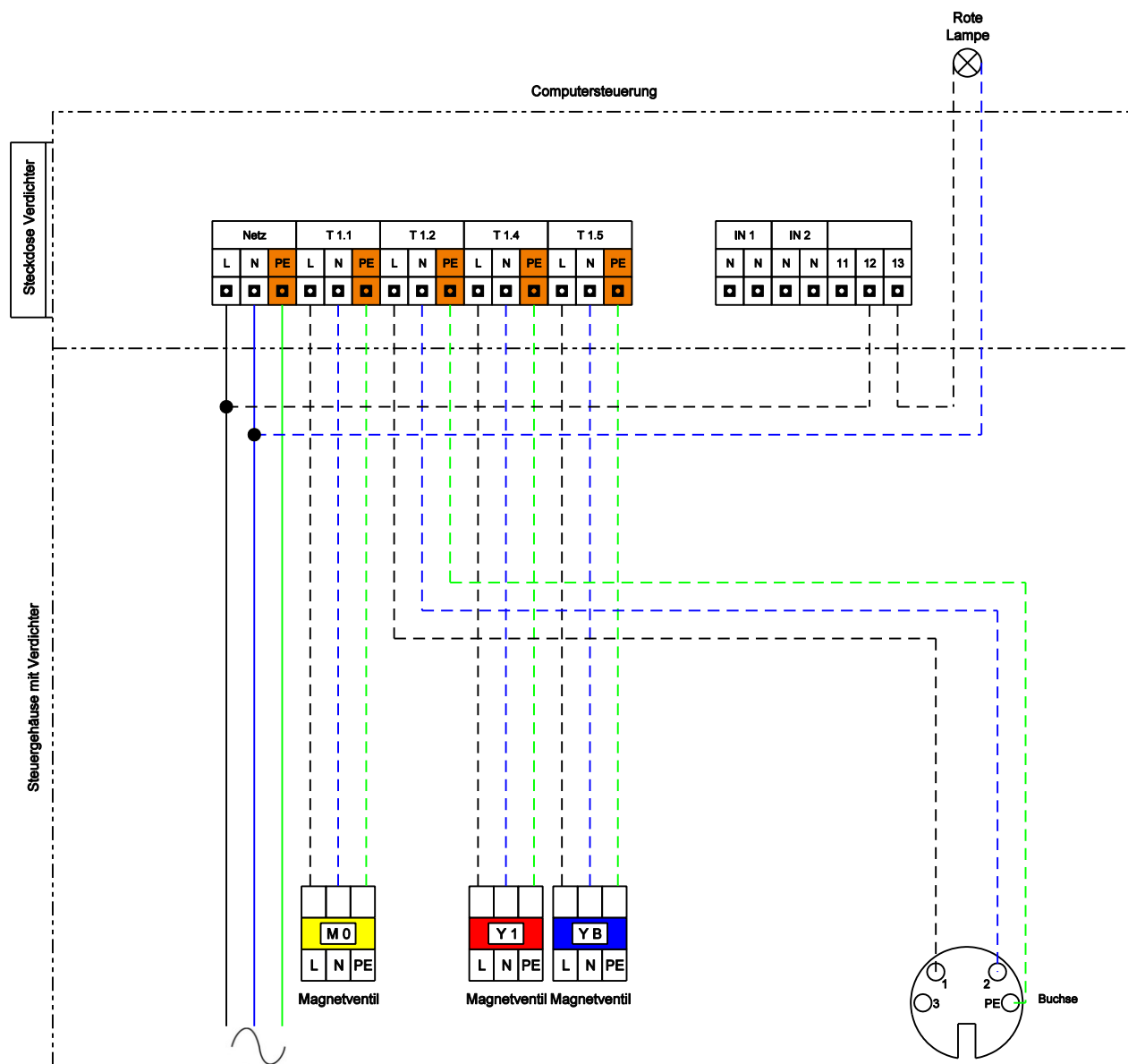


SBR-Techniksat BUBBLER EP

Ein- und Zweibehälteranlagen

(Version 2015)

Klemmenbelegungsplan der Computersteuerung "ecocontrol"



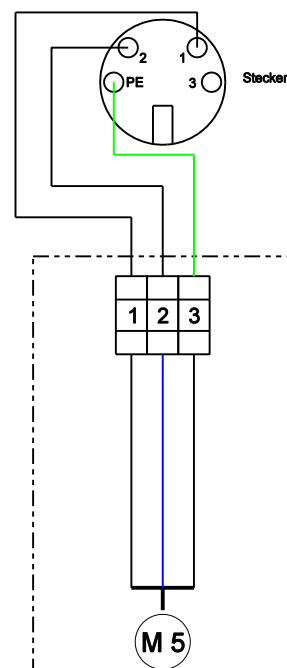
Stromzuführung bauseits
Schuko-Steckdose 230 V AC
nicht höher als 10 A absichern.
Ein FI-Schutzschalter ≤ 30 mA
ist vorzuschalten!
Die Steuerung wird dann über den
mitgelieferten Stecker an das Stromnetz
angeschlossen.

- M 0 = Dosierpumpe
- Y 1 = Schlammrückführung
- Y B = Belüftung

M 5 = Hebepumpe



Achtung!
Gerät vor dem öffnen
spannungsfrei schalten!
Gerät darf nur durch eine
Elektrofachkraft
angeschlossen werden!



Datei:	Datum:	Version:	Bearbeiter:	Freigabe:
klp_sbr_bubbler_15_ep.dgn	31.03.15	c	T. S.	

Technische Änderungen vorbehalten!